



**2004**

---

**Fazekas Mihály Fővárosi Gyakorló  
Általános Iskola és Gimnázium**

---

1082 Budapest, Horváth Mihály tér 8.

Az Önök iskolájára vonatkozó egyedi adatok  
táblázatokban és grafikonokon

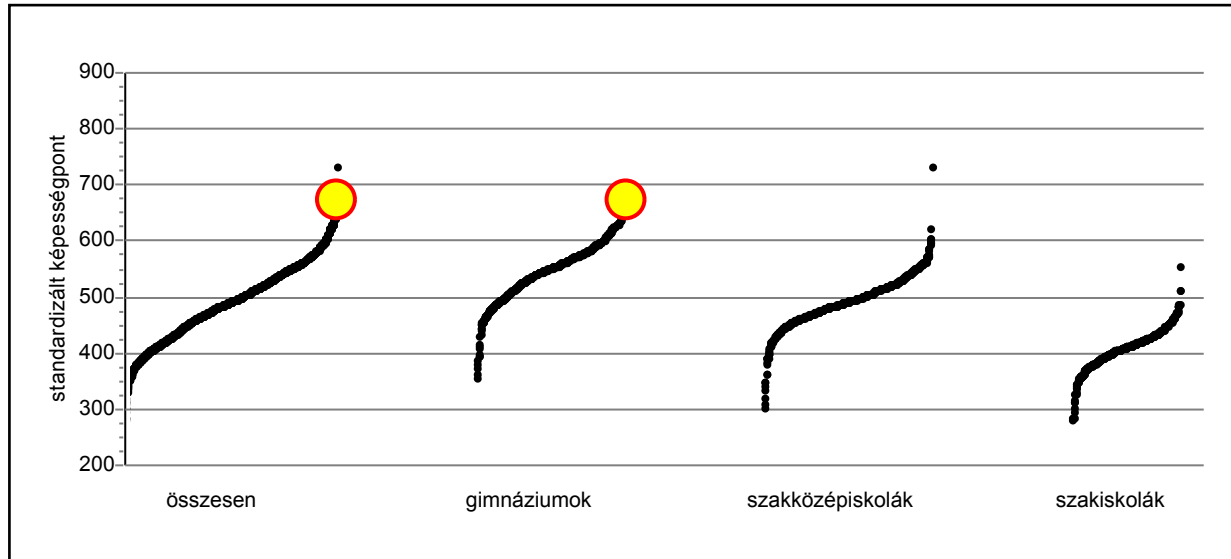
10. osztály  
szövegértés

# Fazekas Mihály Fővárosi Gyakorló Általános Iskola és Gimnázium<sup>1</sup>

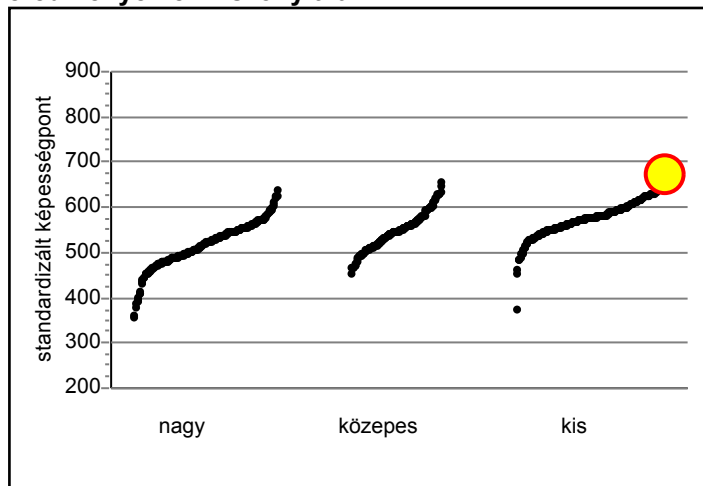
1082 Budapest, Horváth Mihály tér 8.

Standardizált átlagos képességek szövegértésből

**Az Önök iskolájának átlagos standardizált SZÖVEGÉRTÉS teljesítménye a felmérésben részt vett többi iskola eredményeihez viszonyítva**

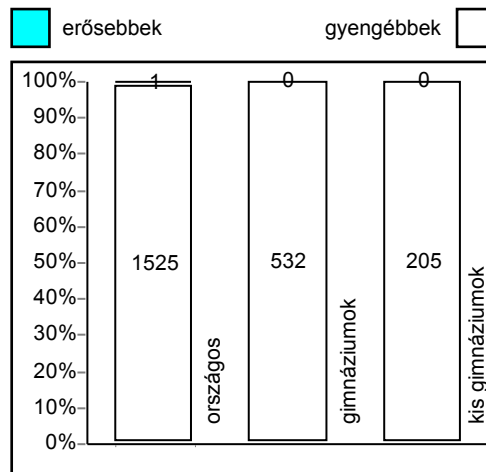


**Az Önök iskolájának átlagos standardizált SZÖVEGÉRTÉS teljesítménye a gimnáziumok eredményeihez viszonyítva**



## Teljesítménymérő

Az Önök iskolájánál átlagosan jobban, illetve gyengébben teljesítő osztályok száma és aránya



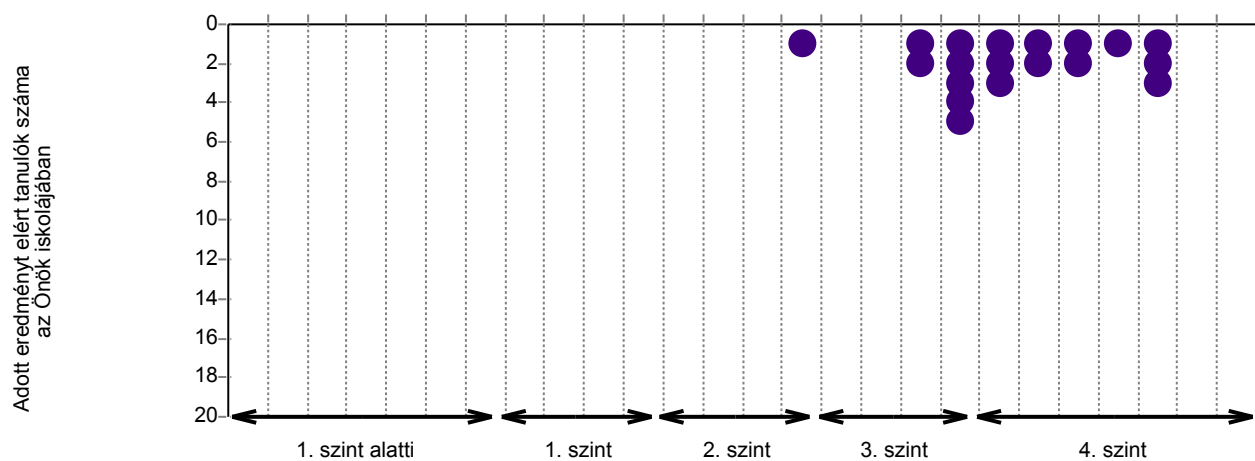
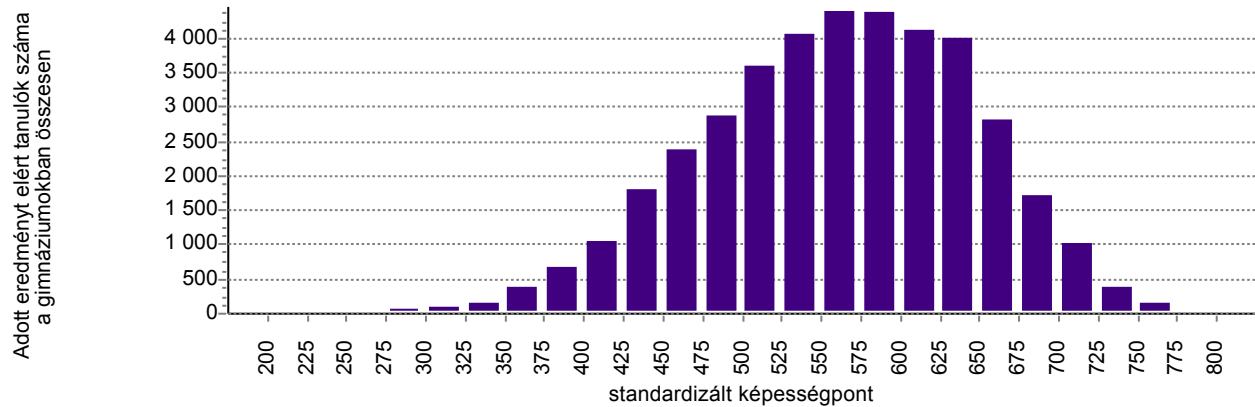
### Néhány Önöket is tartalmazó részpopuláció átlaga szövegértésből

<b>Az Önök eredménye:</b>	<b>672</b>
országos átlag	499
gimnáziumok diákjainak átlaga	562
kis gimnáziumok diákjainak átlaga	501

### VISZONYÍTÁS A 2003-AS EREDMÉNYHEZ

Az eredmény szignifikánsan nem változott

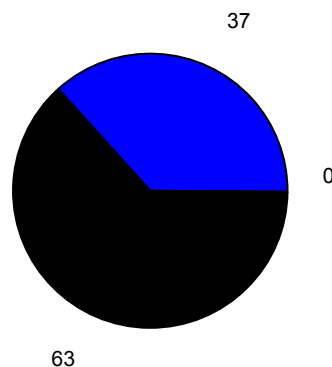
## Tanulói képességek szövegértésből az Önök iskolájában és a gimnáziumokban



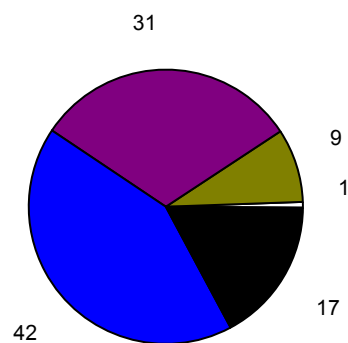
### TANULÓK KÉPESSÉGSZINTEK SZERINTI SZÁZALÉKOS MEGOSZLÁSA

Önöknél, és a többi gimnáziumban

Az Önök iskolájában

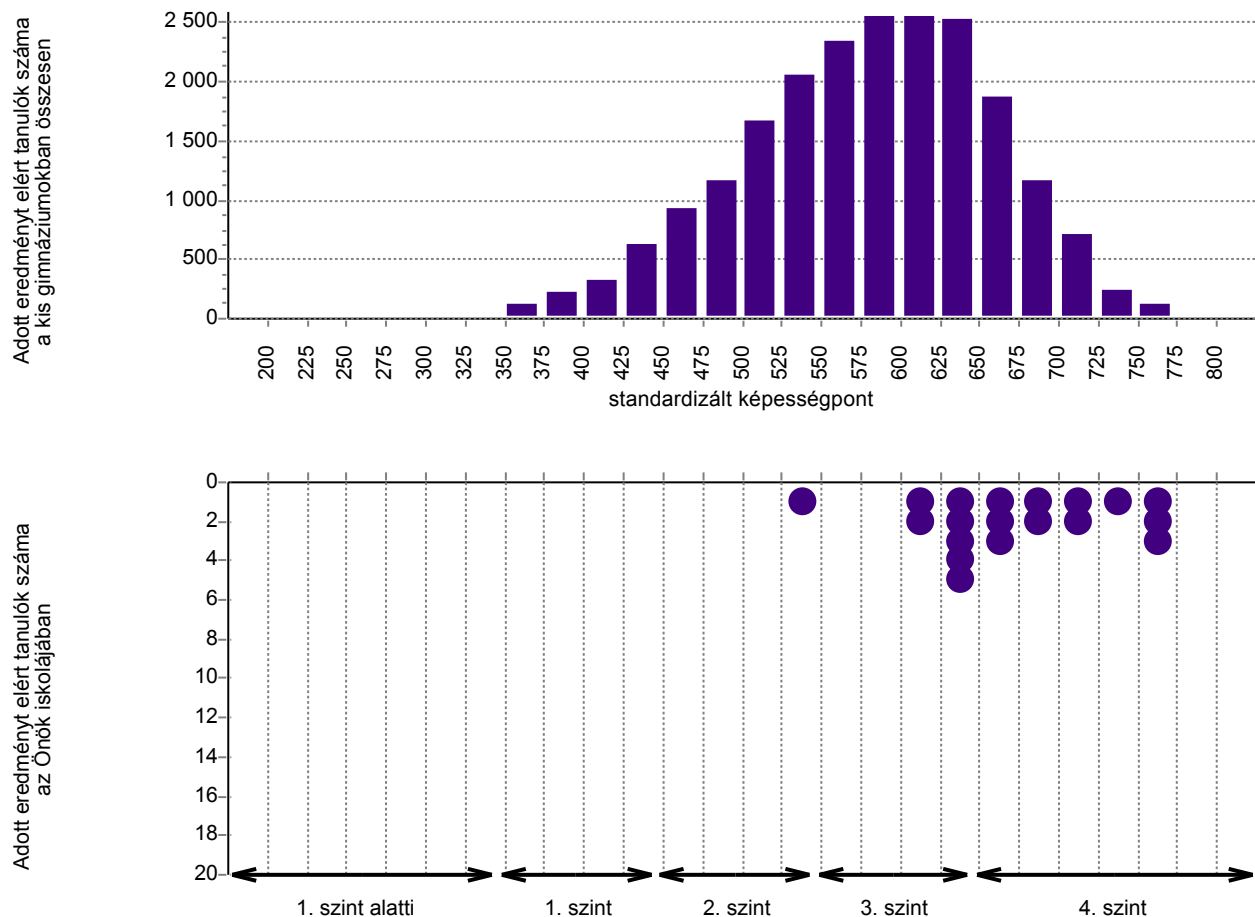


A gimnáziumokban



- 1. szint alatti
- 1. szint
- 2. szint
- 3. szint
- 4. szint

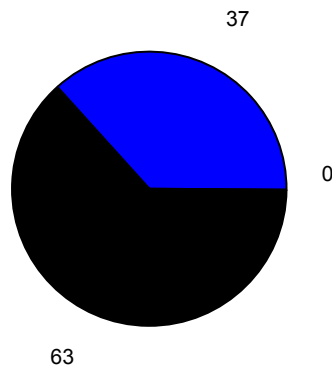
## Tanulói képességek szövegértésből az Önök iskolájában és a kis gimnáziumokban



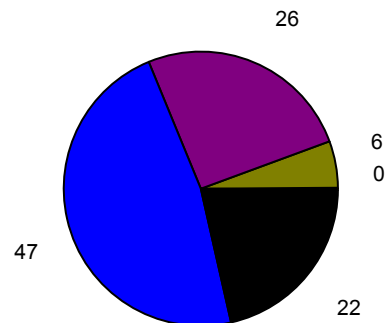
### TANULÓK KÉPESSÉGSZINTEK SZERINTI SZÁZALÉKOS MEGOSZLÁSA

#### Önöknél, és a többi kis gimnáziumban

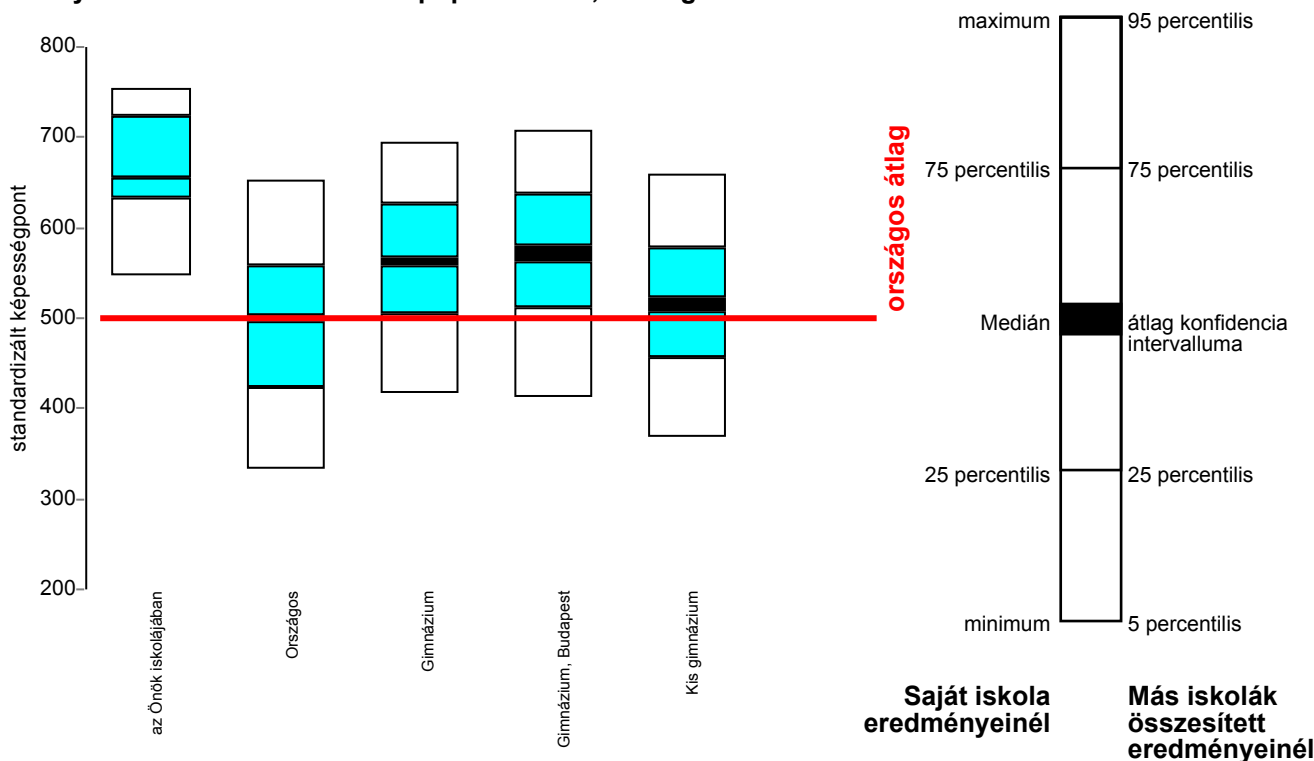
Az Önök iskolájában



A kis gimnáziumokban

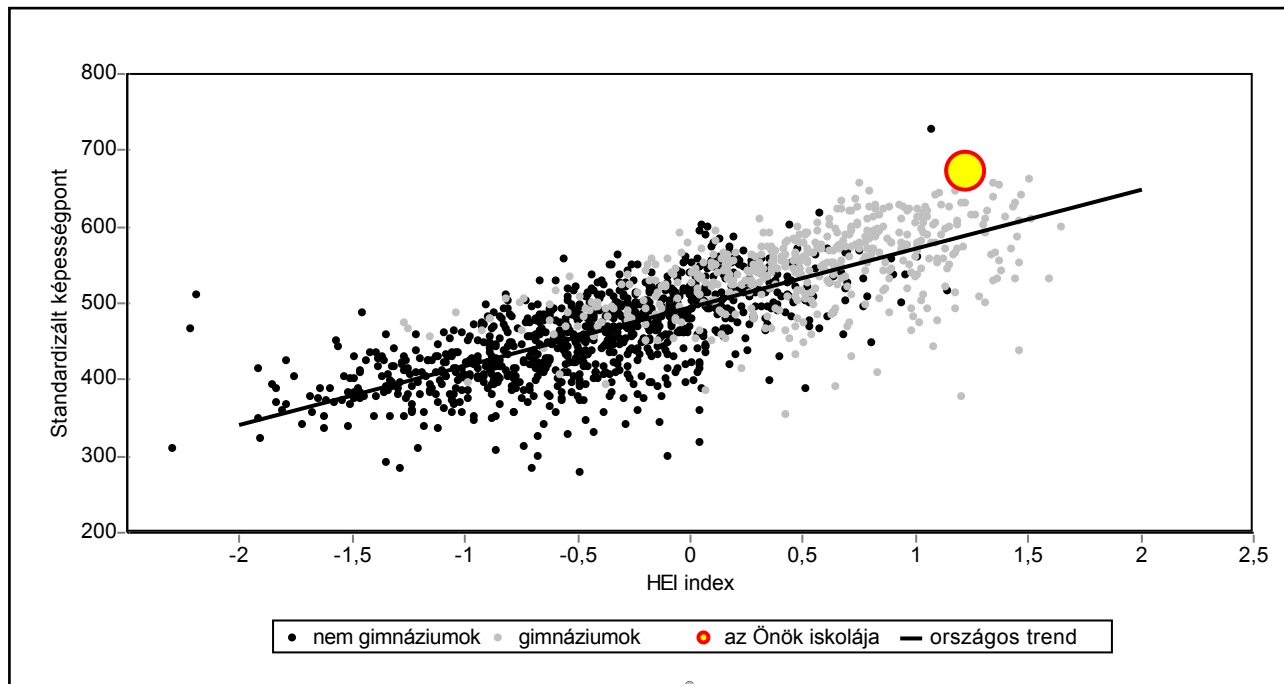


## A diákok képességeloszlásának néhány jellemzője az Önök iskolájában és néhány Önöket is tartalmazó részpopulációban, szövegértésből

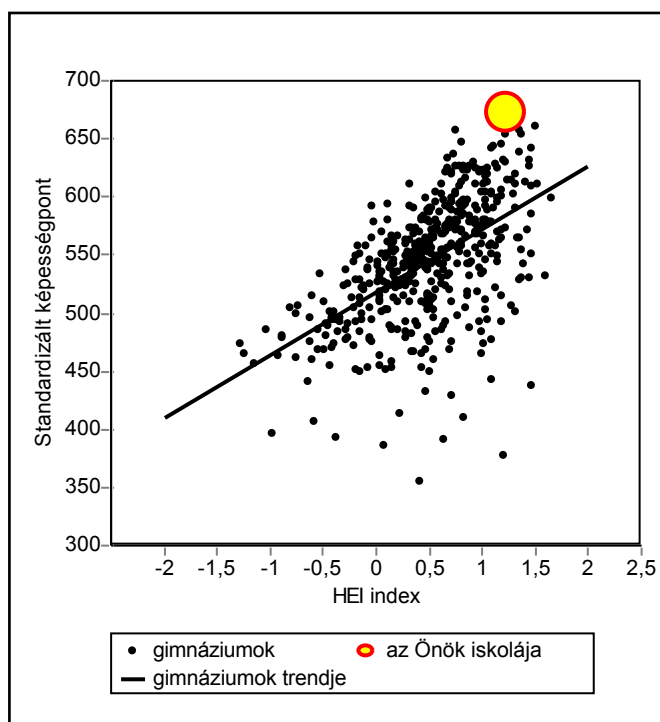


A DIÁKOK SZÖVEGÉRTÉS KÉPESSÉGELOSZLÁSA az egyes részpopulációkban					
	minium	25 percentilis	Medián	75 percentilis	maximum
<b>Az Önök iskolájában:</b>	<b>546</b>	<b>633</b>	<b>655</b>	<b>722</b>	<b>754</b>
	5 percentilis	25 percentilis	Átlag	75 percentilis	95 percentilis
<b>Országos</b>	333	422	499	558	652
<b>Gimnázium</b>	417	503	562	625	693
<b>Gimnázium, Budapest</b>	412	512	571	636	706
<b>Kis gimnázium</b>	368	455	514	577	659

## Az iskolák diákjainak HEI index alapján várható és tényleges teljesítménye szövegértésből



## A gimnáziumok diákjainak HEI index alapján várható és tényleges eredménye szövegértésből



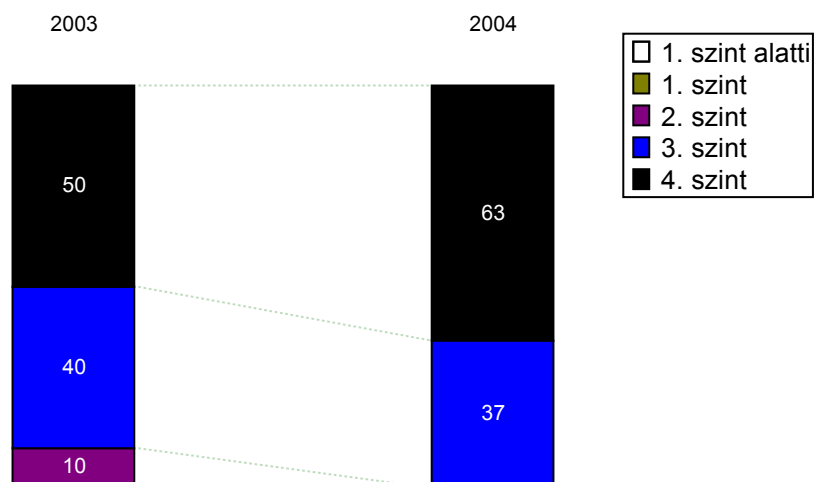
### ISKOLÁJUK EREDMÉNYE a regressziós becslés alapján "elvárható" eredmények tükrében

Valós eredmény:	672
<b>várható eredmény az összes iskolára illesztett regressziós egyenes alapján</b>	589
"túteljesítés" a várható eredményhez képest	83
<b>várható eredmény a gimnáziumokra illesztett regressziós egyenes alapján</b>	583
"túteljesítés" a várható eredményhez képest	89

## Teljesítmények változása szövegértésből

2003	2004	Változás valószínűségi mutatója
652	672	94 %

## Teljesítményszint változás szövegértésből



## A Hozzáadott Pedagógiai Érték szövegértésből

Hozzáadott Pedagógiai Érték	
2003	2004
79,80	83,50

Hozott Érték Index	
2003	2004
1,30	1,22

# Fazekas Mihály Fővárosi Gyakorló Általános Iskola és Gimnázium<sup>7</sup>

1082 Budapest, Horváth Mihály tér 8.

Az Önök iskolájának PISA 2003 szövegértés skálára vetített becsült teljesítménye

