



**2004**

---

**Fazekas Mihály Fővárosi Gyakorló  
Általános Iskola és Gimnázium**

---

1082 Budapest, Horváth Mihály tér 8.

Az Önök iskolájára vonatkozó egyedi adatok  
táblázatokban és grafikonokon

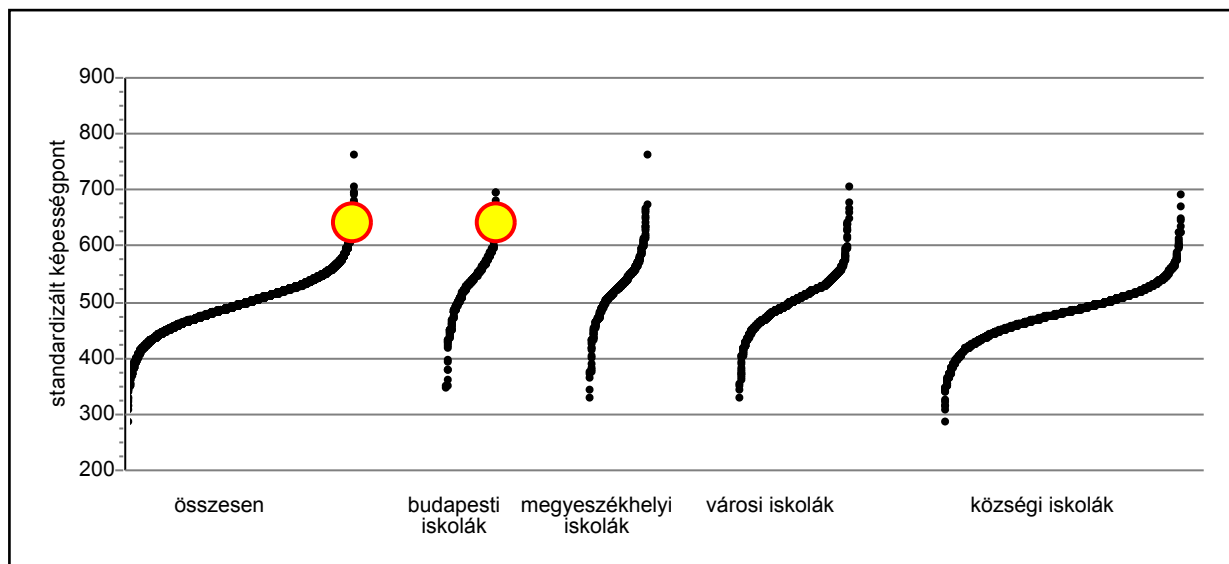
6. osztály  
matematika

# Fazekas Mihály Fővárosi Gyakorló Általános Iskola és Gimnázium<sup>1</sup>

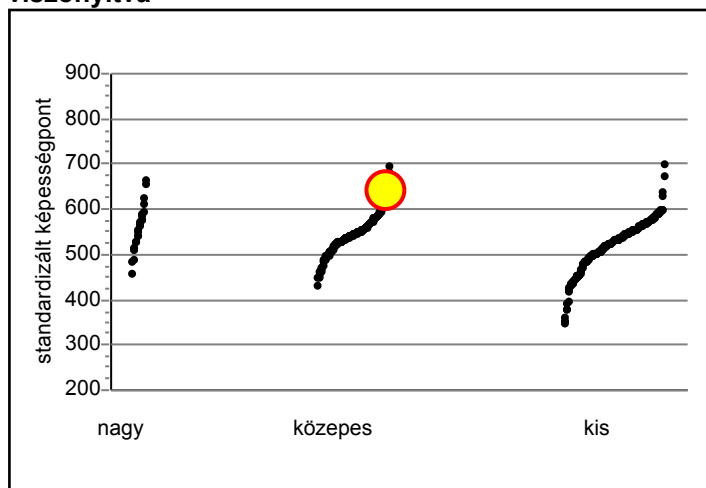
1082 Budapest, Horváth Mihály tér 8.

Standardizált átlagos képességek matematikából

**Az Önök iskolájának átlagos standardizált MATEMATIKA teljesítménye a felmérésben részt vett többi iskola eredményeihez viszonyítva**

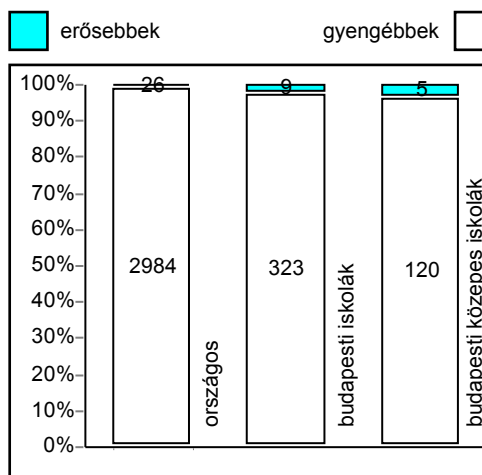


**Az Önök iskolájának átlagos standardizált MATEMATIKA teljesítménye a budapesti iskolák eredményeihez viszonyítva**



## Teljesítménymérő

Az Önök iskolájánál átlagosan jobban, illetve gyengébben teljesítő osztályok száma és aránya



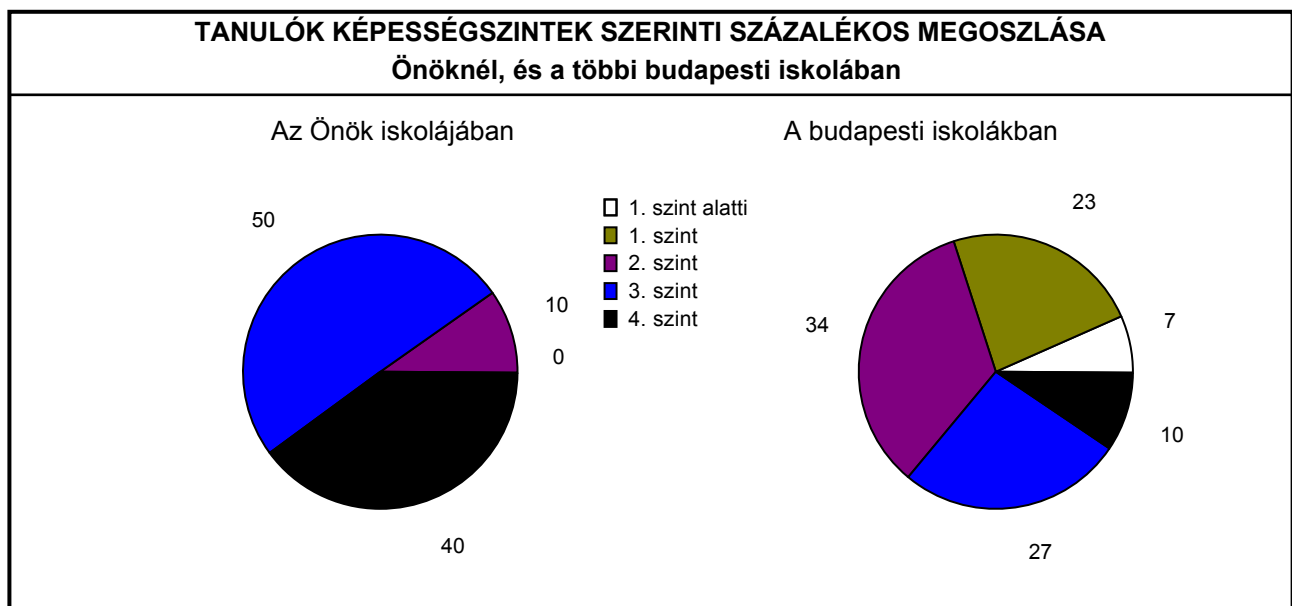
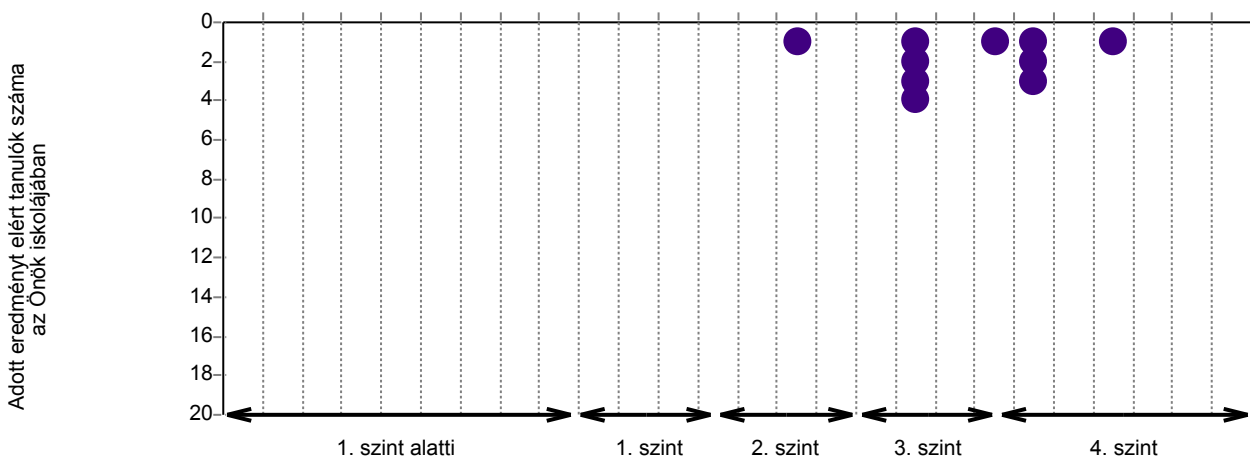
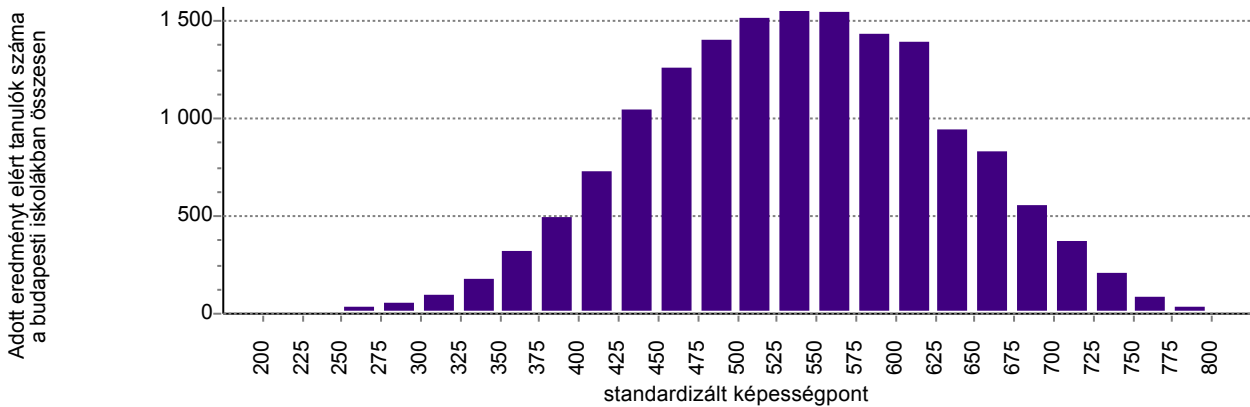
### Néhány Önöket is tartalmazó részpopuláció átlaga matematikából

<b>Az Önök eredménye:</b>	<b>641</b>
országos átlag	505
budapesti iskolák diákjainak átlaga	539
közepes budapesti iskolák diákjainak átlaga	544

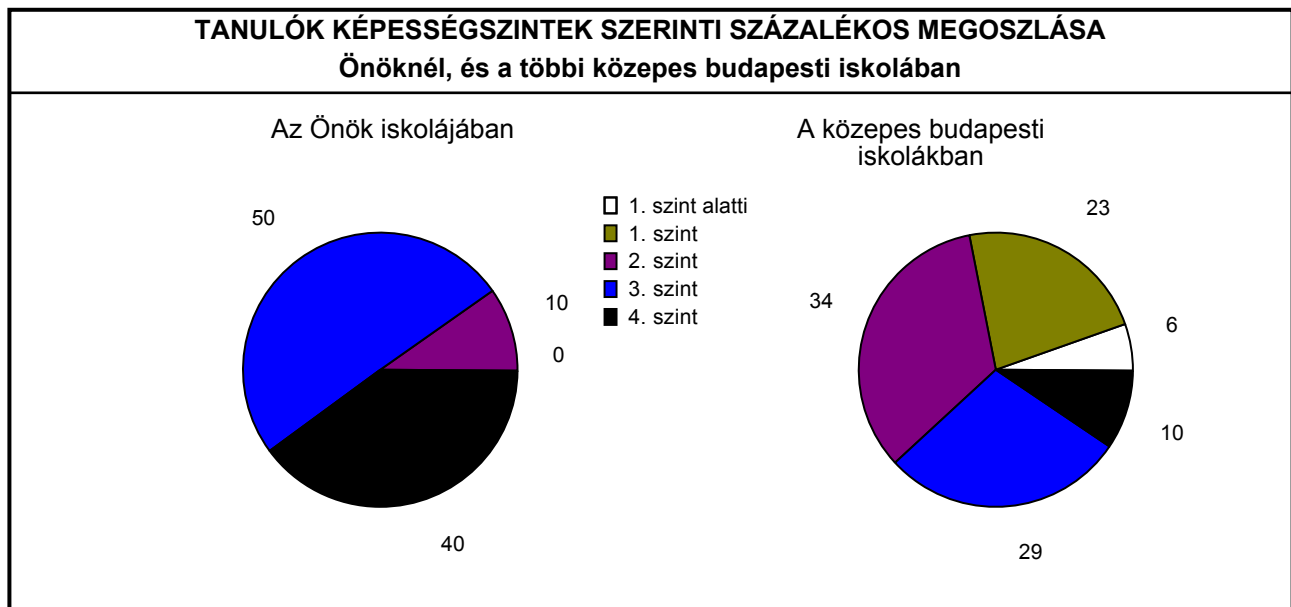
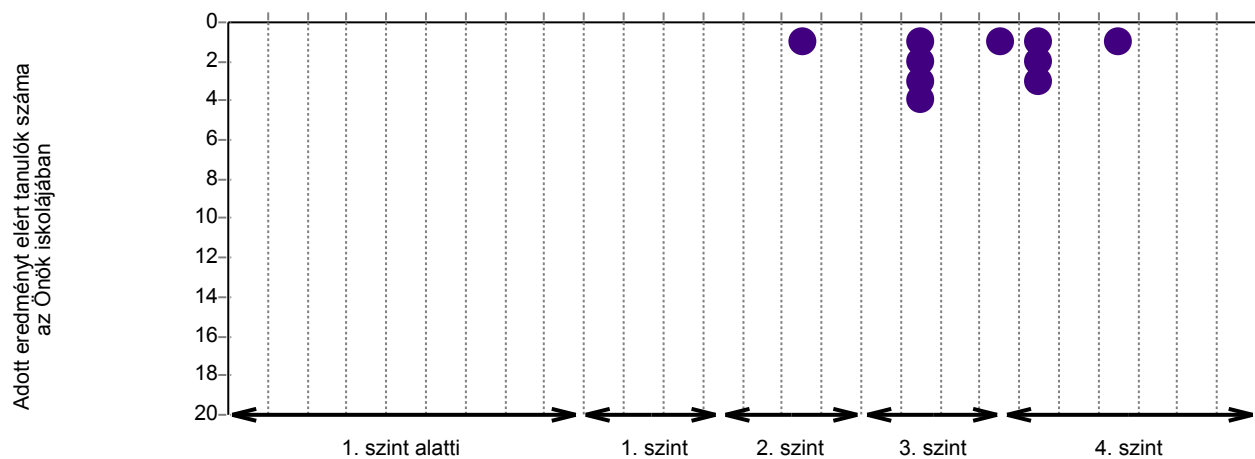
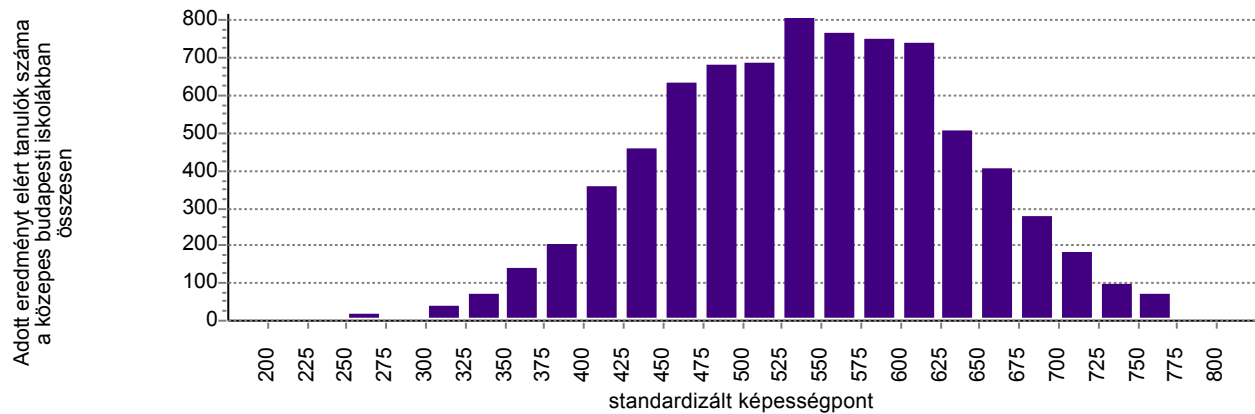
### VISZONYÍTÁS A 2003-AS EREDMÉNYHEZ

Az eredmény szignifikánsan nem változott

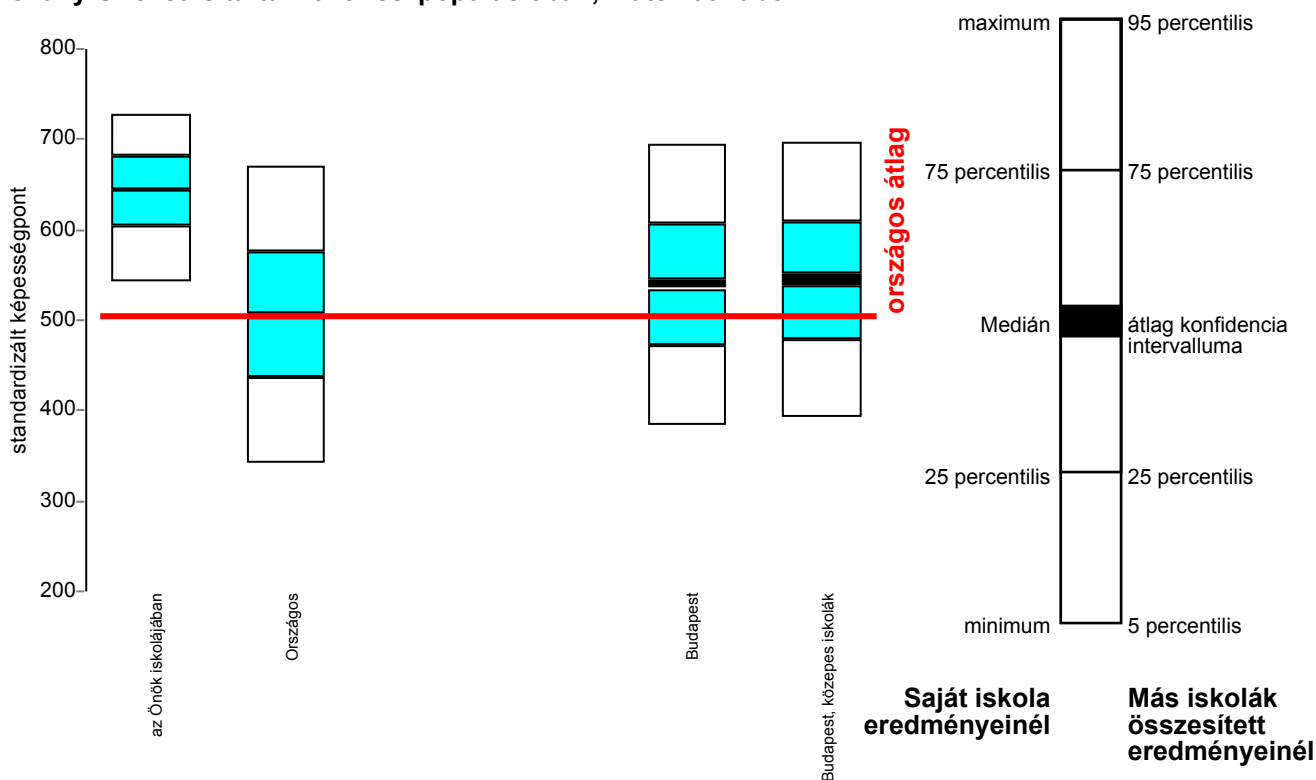
## Tanulói képességek matematikából az Önök iskolájában és a budapesti iskolákban



## Tanulói képességek matematikából az Önök iskolájában és a közepes budapesti iskolákban

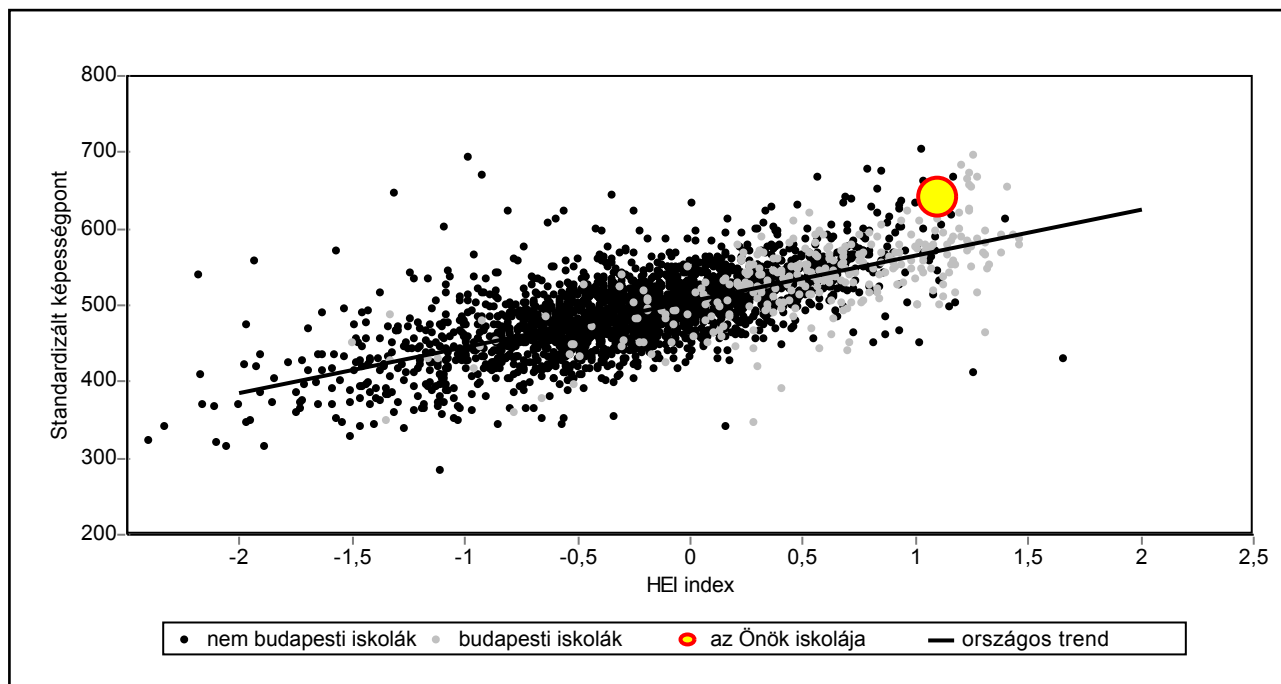


## A diákok képességeloszlásának néhány jellemzője az Önök iskolájában és néhány Önöket is tartalmazó részpopulációban, matematikából

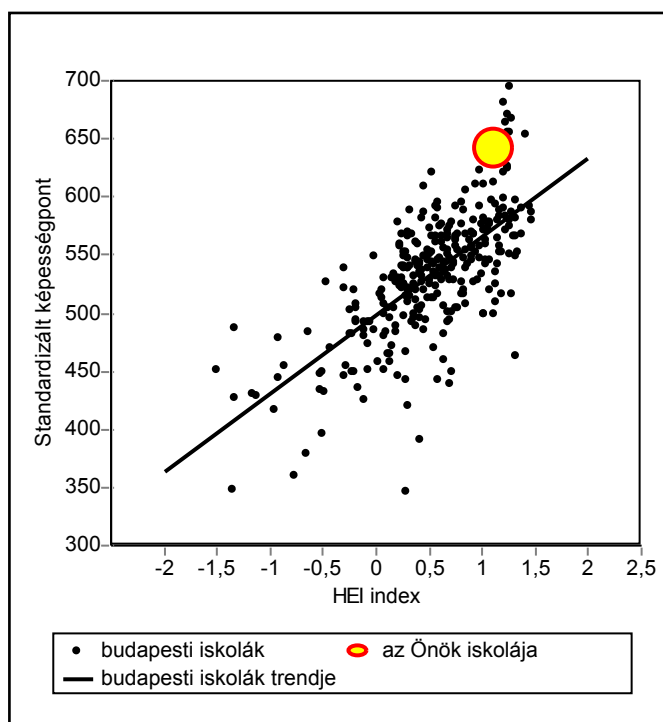


A DIÁKOK MATEMATIKA KÉPESSÉGELOSZLÁSA az egyes részpopulációkban					
	minium	25 percentilis	Medián	75 percentilis	maximum
<b>Az Önök iskolájában:</b>	<b>542</b>	<b>604</b>	<b>643</b>	<b>680</b>	<b>727</b>
	5 percentilis	25 percentilis	Átlag	75 percentilis	95 percentilis
<b>Országos</b>	341	435	505	574	670
-	-	-	-	-	-
-	-	-	-	-	-
<b>Budapest</b>	384	471	539	606	694
<b>Budapest, közepes iskolák</b>	391	478	544	608	696

## Az iskolák diákjainak HEI index alapján várható és tényleges teljesítménye matematikából



## A budapesti iskolák diákjainak HEI index alapján várható és tényleges eredménye matematikából



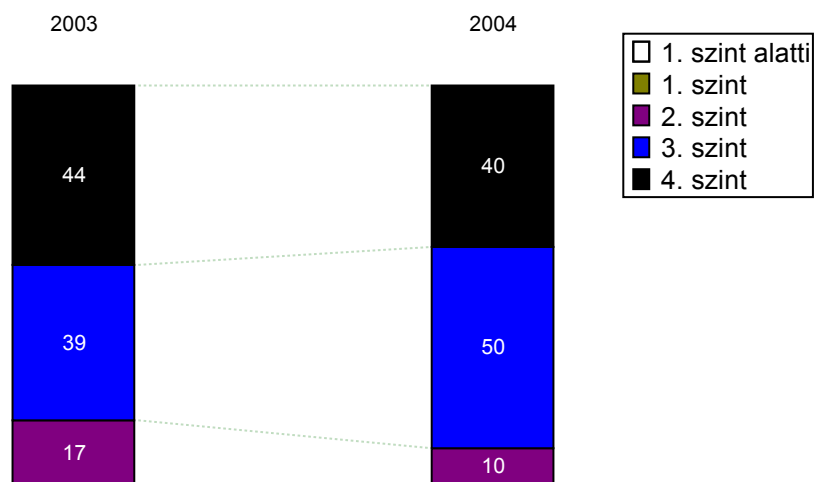
### ISKOLÁJUK EREDMÉNYE a regressziós becslés alapján "elvárható" eredmények tükrében

Valós eredmény:	641
<b>várható eredmény az összes iskolára illesztett regressziós egyenes alapján</b>	571
"túteljesítés" a várható eredményhez képest	71
<b>várható eredmény a budapesti iskolákra illesztett regressziós egyenes alapján</b>	572
"túteljesítés" a várható eredményhez képest	69

**Teljesítmények változása matematikából**

2003	2004	Változás valószínűségi mutatója
658	641	65 %

**Teljesítményszint változás matematikából**



**A Hozzáadott Pedagógiai Érték matematikából**

Hozzáadott Pedagógiai Érték	
2003	2004
88,30	70,70

Hozott Érték Index	
2003	2004
1,41	1,10